GPF-NRA /NRA CONVERSION APPLICATION

NRA) അനുവദിക്കുന്നതിനുള്ള നിബന്ധനകൾ

1. പത്തു വർഷം സർവീസ് പൂർത്തിയായിട്ടുള്ള പ ക്ഷം അനുവദിക്കാവുന്നതാണ് .അല്ലാത്ത പക്ഷം സർവിസിൽ നിന്ന് വിരമിക്കുന്നതിനു പത്തു വർഷത്തിനകം
2. ഒരേ ആവശ്യത്തിനായി ഒരു തവണ മാത്രം പിൻവലിക്കൽ അനുവദനീയമാണ്.
3. ഒരേ വ്യക്തിയുടെ ചികിത്സക്കായി ഒരേ അസുഖത്തി ന്റെചികിത്സയ്ക്ക 6 മാസത്തിനുള്ളിൽ വീണ്ടും പിൻവലിക്കൽ അനുവദിക്കില്ല. .
4. വിവിധ കുട്ടികളുടെ വിദ്യാഭ്യാസത്തിനായി ഓരോ വ ർഷവും NRA അനുവദനീയമാണ്.
5. മക്കളില്ലാത്ത വരിക്കാര ന്റെവനിതാ ആശ്രിതയുടെ വിവാഹത്തിന് NRA അനുവദനീയമാണ്.
6. സസ്പെന്ഷൻ കാലയളവിലും മുൻകൂർ അനുവദിക്കാം

30/03/2019 തീയതിയിലെ G.O (P) നമ്പർ 37/2019 / ഫിൻ ഉത്തരവ് പ്രകാരം വരിക്കാരന്റെക്രെഡിറ്റിൽ ഉള്ള 75 % വരെ തിരിച്ചു അടക്കേണ്ടാത്ത മുൻകുറുകൾ ചുവടെ പറയുന്ന പ്രകാരം അനുവദിക്കാവുന്നതാണ്.

1. DDO യ്ക്ക് കീഴിലുള്ള ജീവനക്കാരുടെ അപേക്ഷ DDO അനുവാദം നൽകാവുന്നതാണ്
2. DDO യുടെ അപേക്ഷ തൊട്ടു മുകളിലുള്ള ഉദ്യോഗസ്ഥന് അനുവാദം നൽകാവുന്നതാണ്.
3. വകുപ്പ് തലവ ന്റെഅപേക്ഷ ബന്ധപ്പെട്ട വകുപ്പ് സെക്രട്ടറിയ്ക്ക് അനുവാദം നൽകാവുന്നതാണ്.

ഉത്തരവ് ലഭിക്കാൻ ഇവിടെ ക്ലിക്ക് ചെയ്യുക.

Order No. IGR/10543/2019-FIN-1 dt 19.03.2020

NRA/NRA CONVERSION PREPARATION IN SPARK

തിരിച്ചു അടക്കേണ്ടാത്ത മുൻകുറുകൾ (NRA/NRA Conversion) സ്പാർക്ക് വഴി ഓൺലൈനായി ആണ് ചെയ്യുന്നത്. സ്പാർക്ക് വഴി ഓൺലൈനായി GPF CLOSURE ചെയ്യുന്ന രീതി നോക്കാം. ജീവനക്കാരന്റെഅവസാന GPF സബ്സ്ക്രിപ്ഷൻ ഉൾപ്പെടുന്ന ശമ്പള ബില്ലിന്റെEncashment Details **(Salary Matters-Encashment Details)** അപ്ഡേറ്റ് ചെയ്യുക.

Salary Matters-Provident Fund(PF)-GPF NR Withdrawal/Conversion Application എന്ന മെനുവിൽ ക്ലിക്ക് ചെയ്ത് FORM III പേജിൽ **(1) Non Refundable withdrawal (2) Conversion** എന്നി രണ്ട് ഓപ്ഷനുകളിൽ ആവശ്യമായത് സെലക്ട് ചെയ്ത ശേഷം Employee സെലക്ട് ചെയ്യുമ്പോൾ **FORM III** എന്ന വിവരങ്ങൾ നൽകേണ്ട പേജിലേക്ക്

പോകുന്നതാണ്.

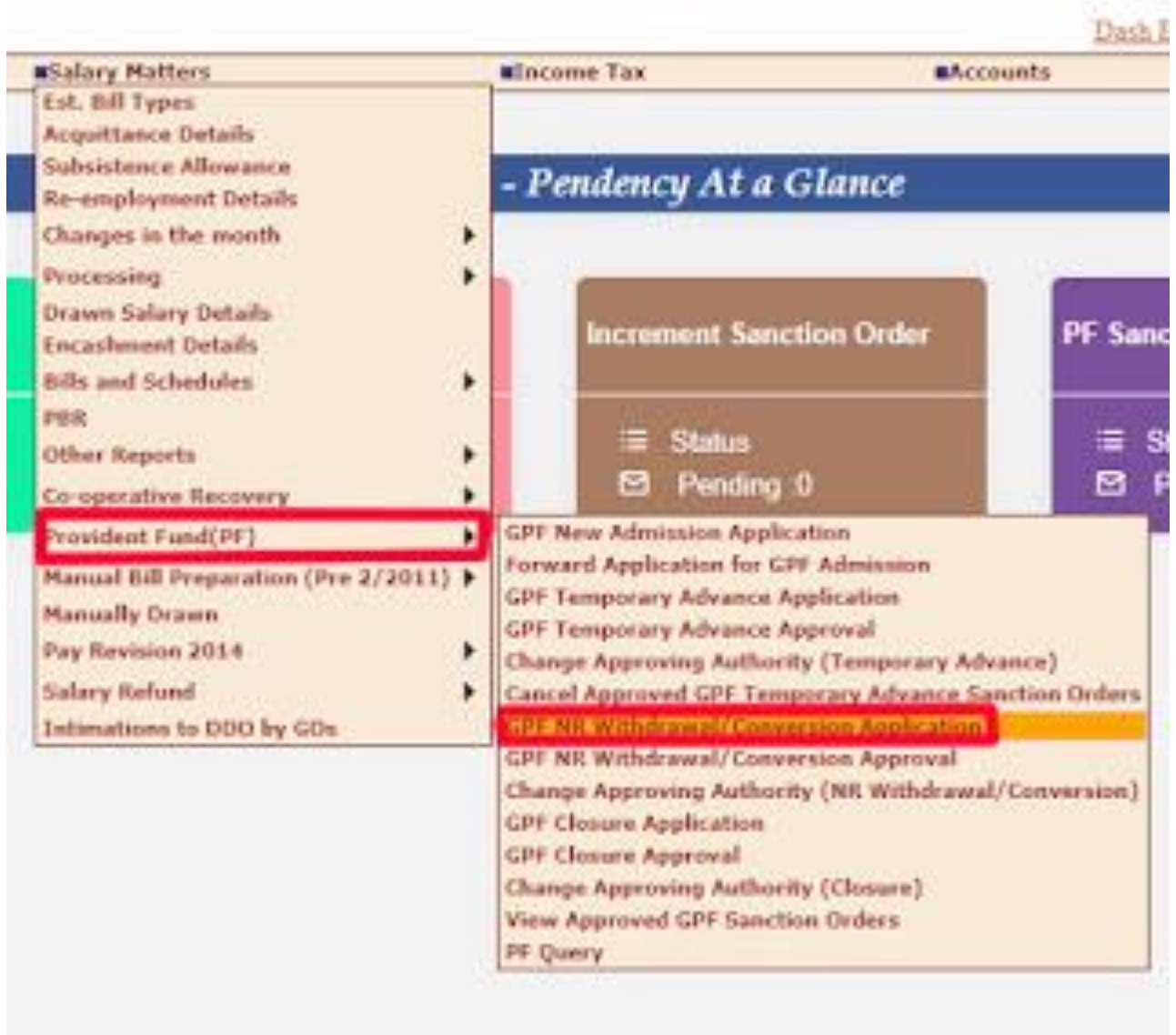

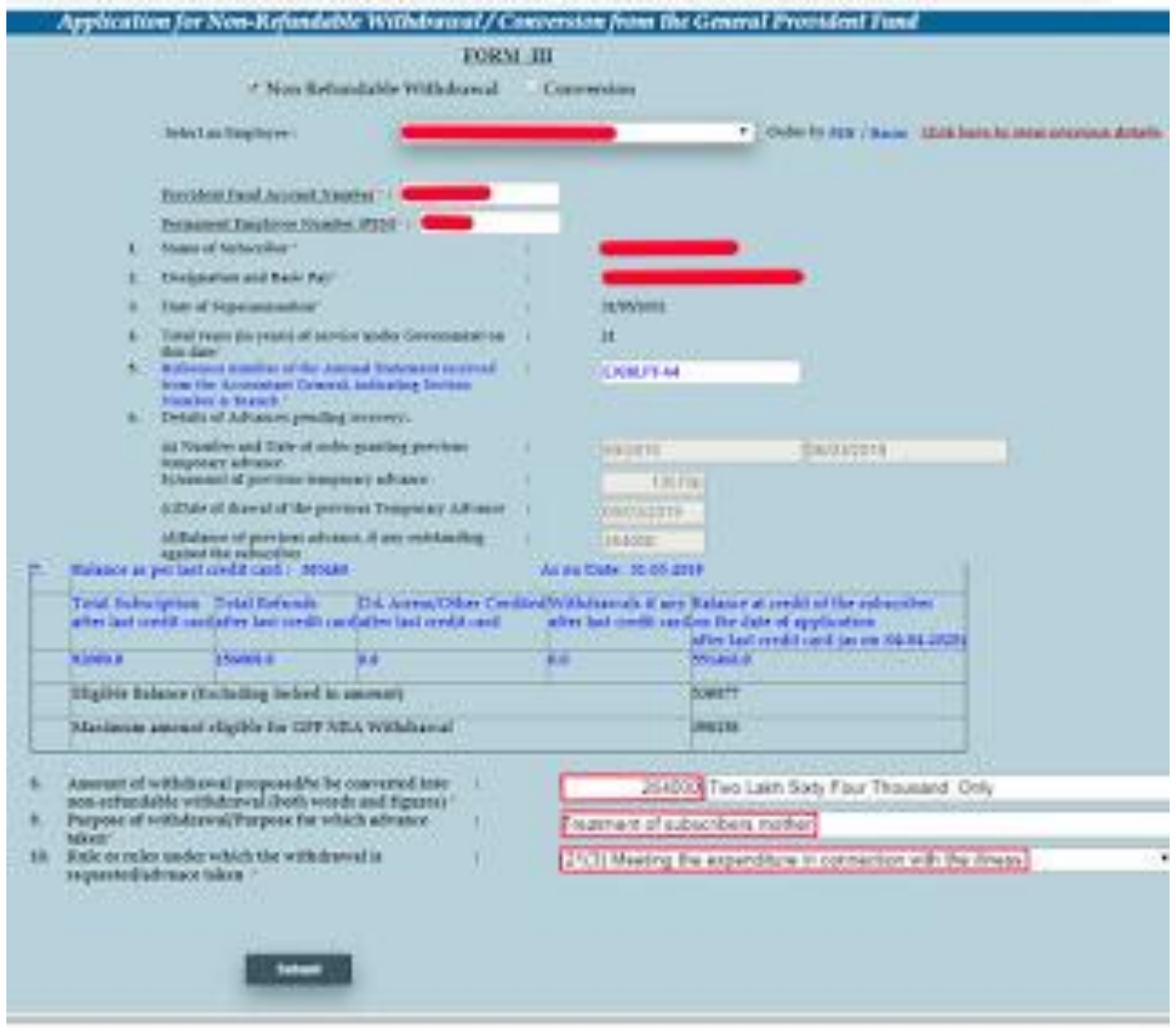

FORM III ൽ തനിയെ പൂരിപ്പിക്കപ്പെട്ടിട്ടുള്ള ഭാഗങ്ങൾ പരിശോധിച്ച ശേഷം ബാക്കി ഭാഗങ്ങൾ ചുവടെ പറയുംപ്രകാരം പൂർത്തിയാക്കാം.

8. Amount of withdrawal proposed/to be converted into non-refundable withdrawal (both words and

figures) * ഇവിടെ എത്ര രൂപ ആണ് എന്നുള്ളത് ടൈപ്പ് ചെയുക

9. Purpose of withdrawal/Purpose for which advance taken* .ഇവിടെ റീസൺ ടൈപ്പ് ചെയുക / conversion ആണ് ചെയ്യുന്നതെങ്കിൽ നേരത്തെ അഡ്വാൻസ് എടുത്തപ്പോൾ ഉള്ള റീസൺ കാണിക്കുക

10. Rule or rules under which the withdrawal is requested/advance taken :- കോമ്പോ ബോക്സിൽ നിന്നും സെലക്ട് ചെയുക.

തുടർന്ന് Submitt ബട്ടൺ ക്ലിക്ക് ചെയ്യുക.

ഇനി അപേക്ഷ Approval ചെയ്യുകയാണ് വേണ്ടത്

അതിന് **Salary Matters → Provident Fund(PF) → GPF NR Withdrawal/Conversion Approval** എന്ന മെനുവിൽ ക്ലിക്ക് ചെയ്യുക . അവിടെ Employee സെലക്ട് ചെയ്യുമ്പോ ൾ FORM III എത്തുകയും 11 മത് കോളം മുതലുള്ള വിവരങ്ങൾ ചേർക്കുക.

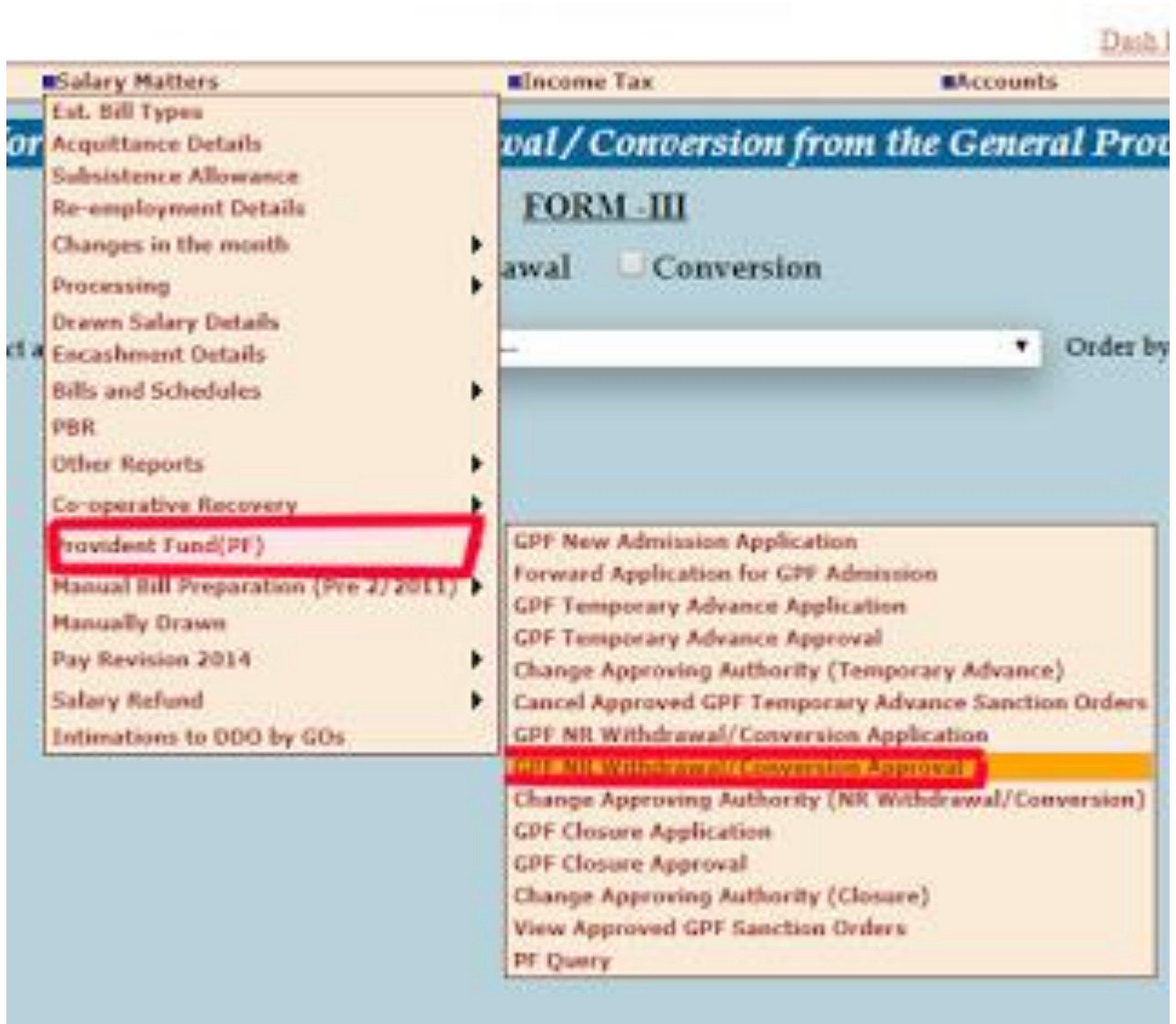

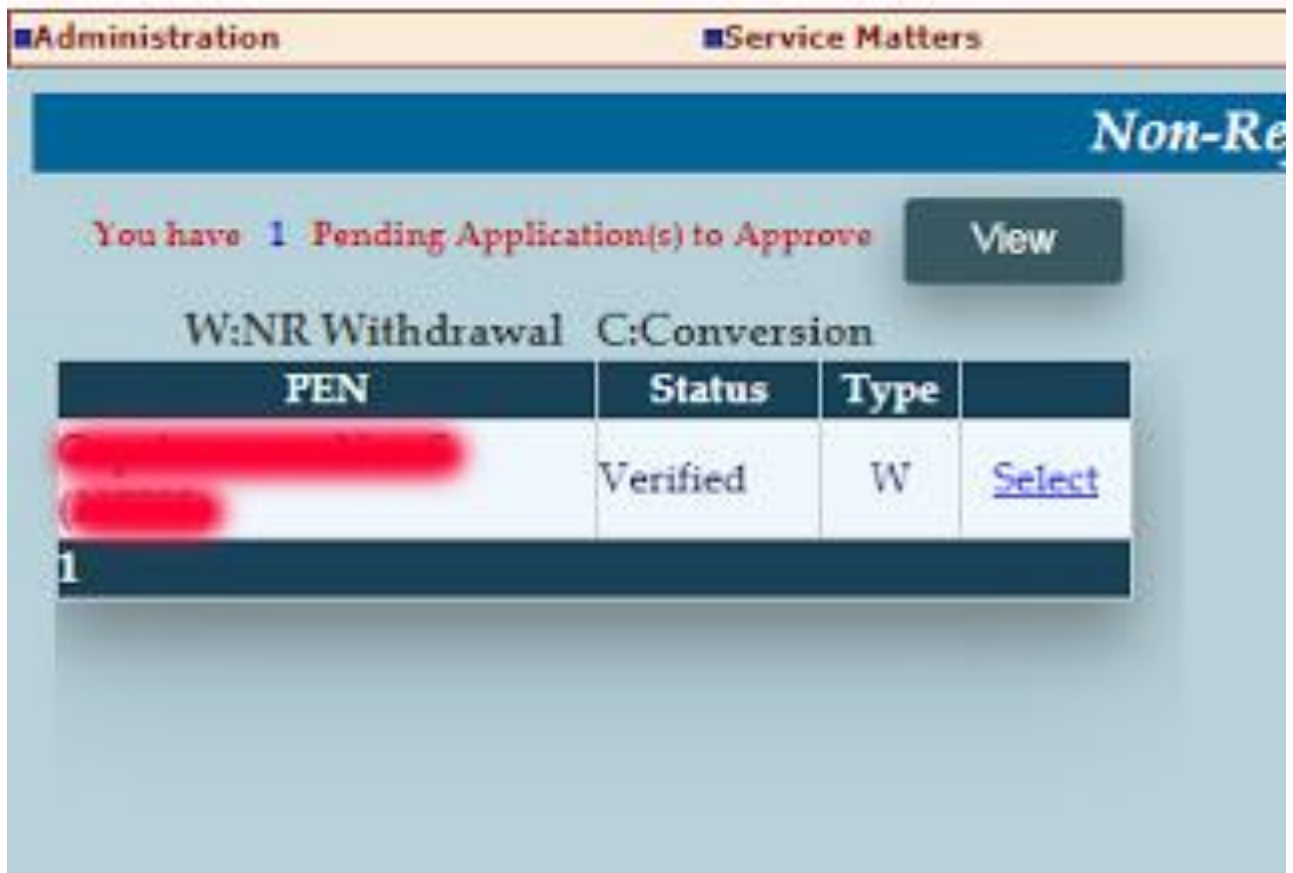

11. Enquiry Certificate * Certified that I have made enquiries about the purpose for which the loan is applied and I have satisfied myself with genuiness of the fact stated in the application. (ഇപ്രകാരം Certificate നൽകാം)

12. Verification Report *Verified and amount of advance admissible (ഇപ്രകാരം നൽകാം)

13. Special Reason if any for granting the withdrawal:Certified that the subscriber has no other means to raise the amount from any other sources (ഇപ്രകാരം നൽകാം)

Approval/Rejection Comments * comment box കുടി ഫിൽ ചെയ്യുക . താഴെ മുന്ന് ഓപ്ഷൻ കാണാം.

(1) Approve **(2) Generate Draft order** **(3) Reject**

Generate draft sanction order ക്ലിക്ക് ചെയ്യതാൽ ഡ്രാഫ്റ്റ് കാണാവുന്നതാണ്. അപ്പ്രൂവ് ബട്ടൺ ക്ലിക് ചെയ്യുന്നതിന് മുന്പ് DSC (Digital Signature Certificate) കണക്ട് ചെയ്തിരിക്കണം) തുടർന്ന് ടോക്കൺ പാസ്സ്‌വേര്ഡ് നല്കിഅപ്രൂവ് ചെ യ്യാം. DDO വരെയുള്ള ജീവനക്കാരുടെ NRA/NRA Conversion അപേക്ഷ DDO യ്ക്ക് ഇപ്രകാരം അപ്രൂവ് ചെയ്യാം. എന്നാ ൽ DDO മുതൽ ഉയന്ന തലത്തിലുള്ള ജീവനക്കാരുടെ NRA/NRA Conversion അപ്രൂവ് ചെയ്യുന്നതിന് **Change Approving Authority (NR Withdrawal/Conversion)** എന്ന മെനു മുഖേന അപ്രൂവിംഗ് അതോറിറ്റിയ്ക്ക് സമർപ്പിക്കാവുന്നതാണ്.

AG അപ്രൂവൽ ചെയ്തു കഴിഞ്ഞാൽ സ്പാർക്കിൽ തന്നെ Accounts-View PF sanction order from AG മുഖേന കാണാൻ കഴിയും .അത് കഴിഞ്ഞാൽ ബിൽ സ്പാർക്കിൽ നിന്ന് എടുക്കാം NRA/NRA Conversion സ്ലിപ് AG യുടെ **KSEM** പോർട്ടൽ വഴി ഡൗൺലോഡ് ചെയ്യാം. **www.eaadharam.in**